

## Aanvraagformulier ontheffing verkeersmaatregelen (art. 87 RVV)

De aanvraag dient minimaal 3 weken van tevoren ingediend te worden.

### Uw gegevens

Naam : Dhr./ Mevr. ....

Naam bedrijf : ..... KVK: .....

Adres : .....

Postcode : ..... Plaats: .....

E-mail : ..... Telefoon: .....

### Aanvraag ontheffing

Aantal voertuigen : .....

Soort voertuig(en) : .....

Kenteken(s) : .....

Locatie(s) : .....

Periode en tijdstip(pen) : .....

**Een ontheffing voor verkeersmaatregelen wordt alleen verleend als u kunt aantonen dat u deze nodig heeft voor een goede uitvoering van uw werkzaamheden of activiteit. Licht hieronder de reden (noodzaak) toe van uw aanvraag:**

*Een ontheffing voor het Stadserf is niet mogelijk via dit aanvraagformulier. Het aanvragen van een Stadserfontheffing doet u via de pagina <https://www.enschede.nl/ondernemers/producten-en-diensten/binnenstad/toegang-tot-stadserf>.*

.....

.....

.....

.....

.....

.....

.....

.....

.....

.....

.....

.....

.....

.....

.....

.....

.....

.....

.....

.....

.....

.....

.....

**Vink daarnaast in Bijlage 1 van dit aanvraagformulier aan voor welke verkeersregels en/of verkeerstekens u een ontheffing wilt aanvragen.**

## Bewijsstukken

1. Van elk voertuig dient u een kopie van het kentekenbewijs mee te sturen.
2. Doet u als taxibedrijf een aanvraag? Stuur u dan ook een kopie van uw taxivergunning mee.
3. Vraagt u ontheffing voor de busbaan? Stuur u dan een foto mee van het voertuig waarvoor u ontheffing vraagt (geldt niet voor taxibedrijven).

## Leges

Voor de aanvraag van een RVV ontheffing bent u per voertuig leges verschuldigd, ook wanneer de aanvraag wordt afgewezen of ingetrokken. De leges in 2021 zijn per voertuig:

- voor een periode van maximaal één week: € 92,70
- voor een periode van maximaal één maand: € 128,80
- voor een periode van maximaal een half jaar: € 247,25
- voor een periode van maximaal één jaar: € 386,35

## Ondertekenen en versturen

Ondergetekende verklaart het formulier volledig en naar waarheid te hebben ingevuld. Alleen een volledig ingevuld formulier wordt in behandeling genomen. Mocht de gemeente Enschede constateren dat u niet de juiste gegevens verstrekt heeft, dan is zij bevoegd om de verstrekte ontheffing in te trekken.

**Datum** :

**Handtekening** :










Het ingevulde aanvraagformulier kunt u, samen met de gevraagde bewijsstukken, per e-mail sturen naar [postbus20@enschede.nl](mailto:postbus20@enschede.nl). U kunt uw aanvraag ook per post versturen:

Gemeente Enschede  
Postbus 20  
7500 AA ENSCHEDE

# Bijlage 1

Vink aan voor welke verkeersregels en/of verkeerstekens u een ontheffing wilt.

<input type="checkbox"/>	<b>Artikel 10</b> 1. ontheffing van de verplichting voor andere bestuurders (van o.a. motorvoertuigen) gebruik te moeten maken van de rijbaan, voor het parkeren gebruik te mogen maken van het trottoir, het voetpad, het fietspad of het ruiterspad en het mogen gebruiken van een fietsstrook welke met een doorgetrokken streep van de rijbaan is gescheiden.
<input type="checkbox"/>	<b>Artikel 23</b> 1. Ontheffing van het verbod voor een bestuurder stil te staan (stopverbod): a. op een kruispunt of een overweg; b. op een fietsstrook of op de rijbaan langs een fietsstrook; c. op een oversteekplaats of binnen een afstand van vijf meter daarvan; d. in een tunnel; e. bij een bord bushalte ter hoogte van de geblokte markering dan wel, ingeval die markering niet is aangebracht, op een afstand van minder dan 12 meter van het bord; f. op de rijbaan langs een busstrook en g. langs een gele doorgetrokken streep.
<input type="checkbox"/>	<b>Artikel 24</b> 1. Ontheffing van het verbod voor een bestuurder om te parkeren: a. bij een kruispunt op een afstand van minder dan vijf meter daarvan; b. voor een inrit of een uitrit; c. buiten de bebouwde kom op de rijbaan van een voorrangsweg; d. op een parkeergelegenheid: 1) voor zover zijn voertuig niet behoort tot de op het bord of op het onderbord aangegeven voertuigcategorie of groep voertuigen; 2) op een andere wijze of met een ander doel dan op het bord of op het onderbord is aangegeven; 3) op dagen of uren waarop dit blijktens het onderbord is verboden; e. langs een gele onderbroken streep; f. op een gelegenheid bestemd voor het onmiddellijk laden en lossen van goederen; g. op een parkeerplaats voor vergunninghouders, aangeduid door verkeersbord E9 van bijlage I (RVV 1990), indien voor zijn voertuig geen vergunning tot parkeren op die plaats is verleend. 2. Indien onder de verkeersborden E4 tot en met E8, E12 en E13 van bijlage 1, op een onderbord dagen of uren zijn vermeld, gelden de uit het bord of onderbord voortvloeiende geboden of verboden slechts gedurende de aangegeven dagen of uren. 3. De bestuurder mag zijn voertuig niet dubbel parkeren. 4. Indien een parkeergelegenheid, aangeduid met een van de verkeersborden E 4 tot en met E13 van bijlage 1 (RVV 1990), is voorzien van parkeervakken, mag slechts in die vakken worden geparkeerd.
<input type="checkbox"/>	<b>Artikel 25</b> 1. Het is verboden in een parkeerschijf-zone te parkeren, behalve op parkeerplaatsen die als zodanig zijn aangeduid of aangegeven of plaatsen die zijn voorzien van een blauwe streep. 2. Op plaatsen die zijn voorzien van een blauwe streep is het parkeren van een motorvoertuig op meer dan twee wielen slechts toegestaan indien het motorvoertuig is voorzien van een duidelijk zichtbare parkeerschijf. Indien het motorvoertuig is voorzien van een voorruit, wordt de parkeerschijf achter de voorruit geplaatst. 3. Op de parkeerschijf staat aan de getoonde zijde slechts één cijferreeks, die een aanduiding geeft van de kalenderuren, en die vanaf het begin van het parkeren in duidelijk leesbare cijfers tegen een contrasterende achtergrond in hele of halve uren het tijdstip weergeeft waarop met het parkeren is begonnen. Een parkeerschijf voorzien van een mechanisme dat tijdens het parkeren het tijdstip van aankomst automatisch verschuift, mag niet worden gebruikt. 4. Bij het instellen mag het tijdstip van aankomst naar boven worden afgerond op het eerstvolgende hele of halve uur. De toegestane parkeerduur mag niet zijn verstreken. 5. Indien op een onderbord dagen of uren zijn vermeld, gelden het tweede tot en met het vierde lid slechts gedurende die dagen of uren.
<input type="checkbox"/>	<b>Artikel 46</b> 1. Het is bestuurders van een motorvoertuig verboden binnen een erf te parkeren anders dan op parkeerplaatsen die als zodanig zijn aangeduid of aangegeven.

<input type="checkbox"/>	<b>Artikel 62</b>		
<input type="checkbox"/>	1. ontheffing van de verboden c.q. geboden voor zover het betreft de onderstaande verkeerstekens (verkeerstekens op bordes):		
<input type="checkbox"/>	<b>C1</b>		Gesloten in beide richtingen voor voertuigen, ruiters en geleiders van rij- of trekdieren of vee
<input type="checkbox"/>	<b>C2</b>		Eenrichtingsweg, in deze richting gesloten voor voertuigen, ruiters en geleiders van rij- of trekdieren of vee
<input type="checkbox"/>	<b>C6</b>		Gesloten voor motorvoertuigen op meer dan twee wielen
<input type="checkbox"/>	<b>C7</b>		Gesloten voor vrachtauto's
<input type="checkbox"/>	<b>C12</b>		Gesloten voor alle motorvoertuigen
<input type="checkbox"/>	<b>C17</b>		Gesloten voor voertuigen en samenstellen van voertuigen die, met inbegrip van de lading, langer zijn dan op het bord is aangegeven
<input type="checkbox"/>	<b>C21</b>		Gesloten voor voertuigen en samenstellen van voertuigen, waarvan de totaal massa hoger is dan op het bord is aangegeven
<input type="checkbox"/>	<b>E1</b>		Parkeerverbod
<input type="checkbox"/>	<b>E2</b>		Verbod stil te staan
<input type="checkbox"/>	<b>Artikel 81</b>		
<input type="checkbox"/>	1. "Busbanen en busstroken waarop het woord "BUS" is aangebracht mogen slechts worden gebruikt door bestuurders van een lijnbus en bestuurders van een autobus.		
	2. Busbanen en busstroken waarop het woord "LIJNBUS" is aangebracht mogen slechts worden gebruikt door bestuurders van een lijnbus.		
<b>Overig:</b> Staat de verkeersregel/ het verkeersteken waar u een ontheffing voor wilt aanvragen er niet tussen? Graag in dit veld aangeven voor welke verkeersregel/ verkeersteken u een ontheffing wilt aanvragen.			